



# BILAN CARBONE

LE RESEAU COCCI

Septembre 2022

## POURQUOI UN BILAN CARBONE ?


Dans le cadre de sa politique RSE, le groupe Mer Bleue est fier de s'être engagé pour le climat en réalisant son premier bilan carbone dans le cadre de sa réflexion sur son empreinte carbone. Cette démarche met en lumière les valeurs ainsi que les actions portées par nos trois sociétés (Le Réseau Cocci / BSPC / E-Meraude) et qui ont pour objectif de contribuer à réduire le CO2 de nos clients grâce à des services moins carbonés.

**>> Zoom sur le Réseau Cocci >>>>**



ON DÉCRYPTE

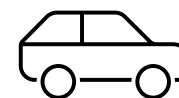
1 TONNE DE CO<sub>2</sub>E :  
À QUOI CELA CORRESPOND ?



**1 tonne de CO<sub>2</sub> émis  
c'est ...**



**2 repas moyens / jour  
pendant 220 jours**



**10 km de voiture / jour  
pendant 1 an**



**1 aller/retour  
Paris / New-York**

# SYNTHÈSE DES PRINCIPAUX POSTES ÉMETTEURS DE GAZ À EFFET DE SERRE (GES)

**INTRANTS**  
**4645 TCO2**

Ce poste correspond aux **matières premières** et comprend les métaux, plastiques, papiers-cartons-amidon, textiles, produits chimiques (produits de nettoyage, etc.) et équipements, repas, et les envois de mails.

> soit **65 % des GES** émis au niveau groupe

**FIN DE VIE**  
**3081 TCO2**

Ce poste correspond **aux futurs déchets** (papier, plastique, verre, etc.).

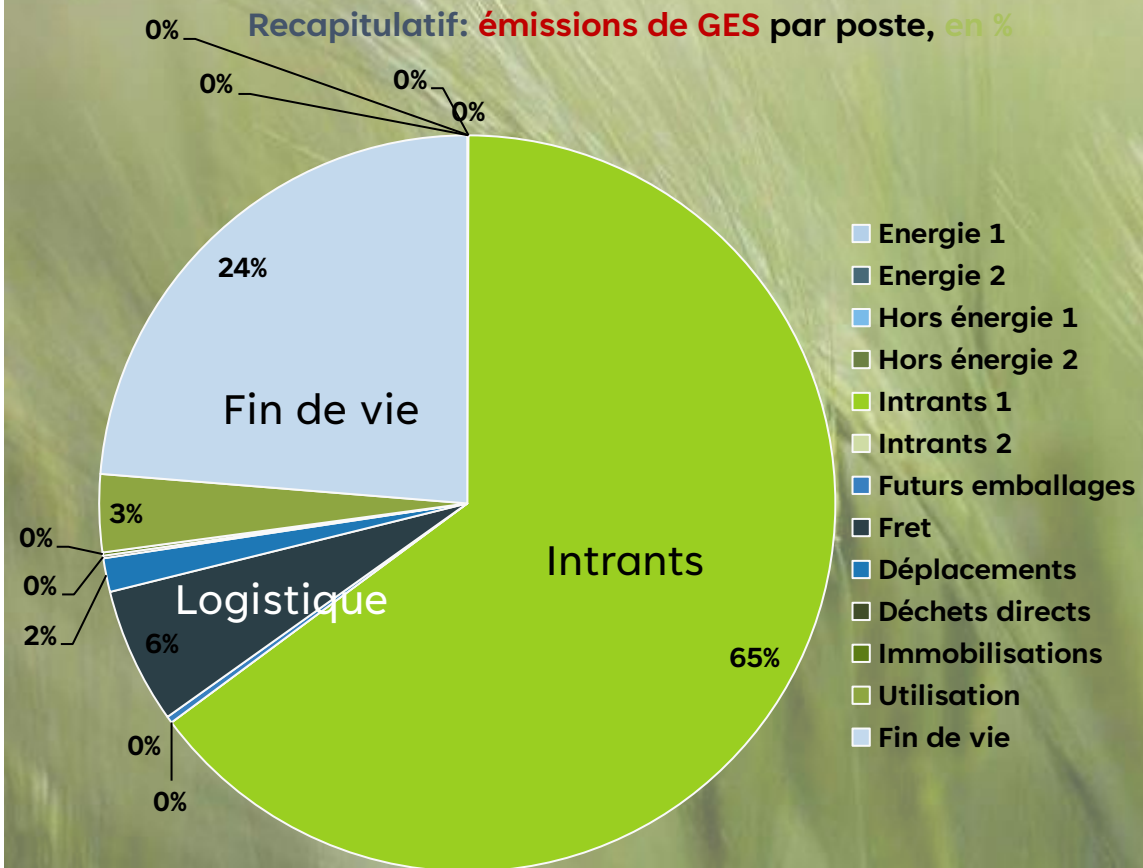
> soit **24 % des GES** émis au niveau groupe

**LOGISTIQUE**  
**429 TCO2**

Ce poste correspond **aux transports de marchandises** entre deux sites.

> soit **6 % des GES** émis au niveau groupe

Année de référence 2019

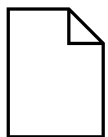


# ACTIONS DE RÉDUCTIONS



## INTRANTS

### PAPIER



AUGMENTER LE TAUX DE RECYCLÉ DANS LES MATIÈRES COMMERCIALISÉES.

### PRODUITS CHIMIQUES



AUGMENTER DE LA PART DES PRODUITS DE LA GAMME EVIDENCE.  
(RÉPERCUSSION SUR LE POSTE FIN DE VIE)

### MATIÈRES PLASTIQUES



- AUGMENTER LE TAUX DE RECYCLÉ
- SUPPRESSION DE L'USAGE DU PLASTIQUE DANS LES PRODUITS À USAGE UNIQUE ET PRIVILÉGIER LES PLASTIQUES BIOSOURCÉS (RÉPERCUSSION SUR LE POSTE FIN DE VIE)


# ACTIONS DE RÉDUCTIONS



## LOGISTIQUE

### LOGISTIQUE VERTE

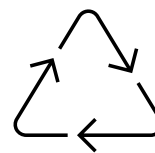
- REMPLACEMENT DU CHAUFFEUR HEPPNER
- CRÉATION DE NOTRE PROPRE FLOTTE DE PL AVEC SYSTÈME AMPLIROLL ET DE LA LOGISTIQUE INVERSE
- MISE EN PLACE DES LCT



## FIN DE VIE

### VALORISATION DES DÉCHETS

REPRISE PLUS IMPORTANTE DES DÉCHETS DE NOS CLIENTS AVEC UNE FILIÈRE PRIVILÉGIANT UN TRAITEMENT LOCAL ET UNE VALORISATION



# QUELQUES CHIFFRES

Etat 2019 / **projections pour 2025**

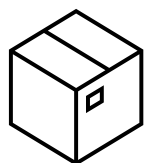


**3,99 TCO<sub>2</sub>**

Emission par CLIENT de GES

Sur une base de 2144 clients

**2025 > 3,51 tCO<sub>2</sub>/client**



**442 KGCO<sub>2</sub>**

Emission par COMMANDE de GES

Sur une base de 19 331 commandes

**2025 > 389 kgCO<sub>2</sub>/commande**



**395 KGCO<sub>2</sub>**

Emission par EXPEDITION de GES

Sur une base de 21 628 expéditions

**2025 > 348 kgCO<sub>2</sub>/expédition**



## METTRE EN VALEUR NOS ACTIONS

Le Réseau Cocci, facilitateur d'émissions de CO2 évitées : nos services contribuent à **réduire le CO2 de nos clients**, grâce à un service moins carboné.

### 1 CHOIX DES ACHATS

Une orientation **vers des achats responsables et des produits écolabel**, meilleur pour l'environnement.

### 2 LOGISTIQUE VERTE

Une livraison avec la logistique verte correspond à **2 à 3tCO2/an évité** pour le client sur son bilan carbone dans une démarche écoresponsable.

### 3 PAGE CONSOMM'ACTEUR

**Outil digital** mettant en valeur notre **démarche environnementale** et l'ensemble des actions éco-responsables de la société.

### 4 TRAITEMENT ET VALORISATION DES DÉCHETS

Le développement du service de reprise des déchets auprès des clients du Réseau Cocci :

- Un traitement local
- Favorisant le recyclage

Grâce à la **logistique verte**, le client réalise un gain de **2 à 3tCO2/an évité** sur son bilan carbone.

Pour mémoire

1 tonne de CO<sub>2</sub>e

=

1 aller/retour

Paris / New-York

# L'APPROCHE PAR TYPOLOGIE MÉTIERS

GRÂCE AU RÉSEAU COCCI,  
LE CLIENT RÉALISE **UN GAIN**  
SUR SES ÉMISSIONS ANNUELLES DE GES COMPRISES ENTRE :



## ADMINISTRATIONS

sur la base de  
1 expédition par  
trimestre, soit 4 par an



entre 0,12 tCO<sub>2</sub>/an et  
8,7 tCO<sub>2</sub>/an



## COLLEGES / LYCÉES

sur la base de  
6 expéditions par an



entre 13 tCO<sub>2</sub>/an et  
0,18 tCO<sub>2</sub>/an



## RESTAURATEURS

sur la base de  
2 expéditions par  
mois, soit 24 par an



entre 0,72 tCO<sub>2</sub>/an et  
52 tCO<sub>2</sub>/an



## SANTÉ / PME-PMI HÔTELLERIE

sur la base de 1  
expédition par mois,  
soit 12 par an



entre 0,36 tCO<sub>2</sub>/an et  
26 tCO<sub>2</sub>/an



LE RESEAU COCCI,  
Ensemble, redonnons vie à nos produits !

